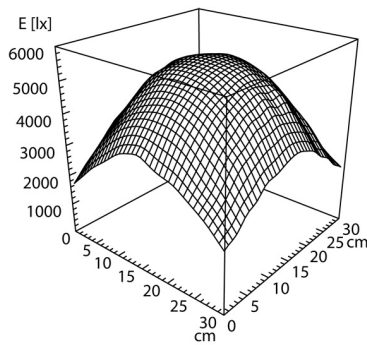
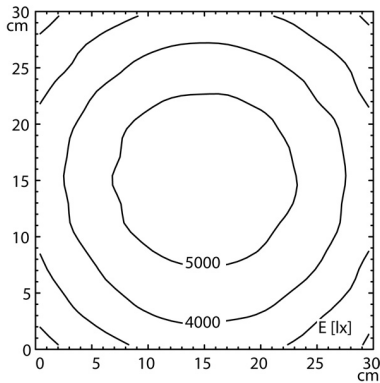
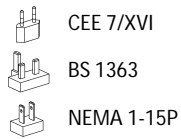


CE



|                               |   |
|-------------------------------|---|
| <b>Bestückung</b>             | LED   |
| <b>Betriebsgerät</b>          | Elektronisches Steckervorschaltgerät  |
| <b>Anschlussspannung</b>      | 100-240 V, 50/60 Hz   |
| <b>Leistungsaufnahme</b>      | ca. 13 W  |
| <b>Lichtstrom</b>             | ca. 750 lm  |
| <b>Lichtverteilung</b>        | direkt  |
| <b>Direktanteil</b>           | ca. 100 %   |
| <b>Lichtfarbe Leuchte</b>     | neutralweiß   |
| <b>Farbtemperatur Leuchte</b> | ca. 4.000 K   |
| <b>Farbwiedergabe (Ra)</b>    | $\geq 90$ (R9>50)   |
| <b>Farbtoleranz</b>           | < 3 SDCM  |
| <b>Schutzart</b>              | 20  |
| <b>Schutzklasse</b>           | II  |
| <b>Lichtleistung</b>          | mehrstufig schaltbar; stufenlos dimmbar                                     |
| <b>Schalter</b>               | Multifunktionsstaster   |
| <b>Gehäuse</b>                | Kunststoff; unbehandelt; schwarz  |
| <b>Abdeckung</b>              | Blende, matt; Polyamid (PA)   |
| <b>Gestänge</b>               | Aluminiumprofil; eloxiert; aluminiumfarben (farblos eloxiert)               |
| <b>Gelenke</b>                | Feder   |
| <b>Gewicht</b>                | ca. 3 kg  |
| <b>Netzanschlussleitung</b>   | ca. 3.4 m; Netzstecker; CEE 7/XVI; BS 1363; NEMA 1-15P                      |
| <b>Befestigung</b>            | Anschraubflansch, Sockel  |
| <b>Abmessungen Lupen</b>      | $\varnothing$ 160 mm  |
| <b>Material Lupen</b>         | Glas  |
| <b>Dioptrien</b>              | 3,5   |
| <b>Besonderheiten</b>         | Langes Gestänge; Lichtcharakteristik durch Dreistufenschalter beeinflussbar |